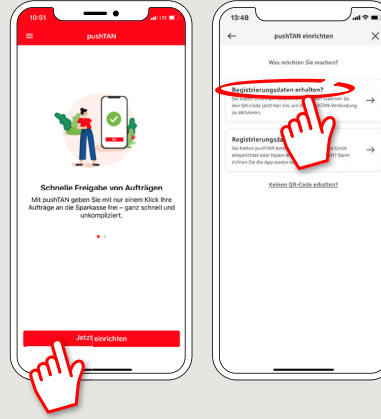


لا تبدأ عملية التسجيل الموضحة أدناه حتى تتلقى <17> خطاب التسجيل <17> و <23> بيانات الدخول <23> الخاصة بك للخدمات المصرفية عبر الإنترنت (رقم PIN الخاص بالفتح واسم تسجيل الدخول). إذا قمت بتحويل الإجراء السابق إلى pushTAN، فستحفظ بيانات الوصول المعتادة. وإلا فستتلقى خطاب PIN منفصلاً بالبريد يحتوي على بيانات الوصول الجديدة الخاصة بك.

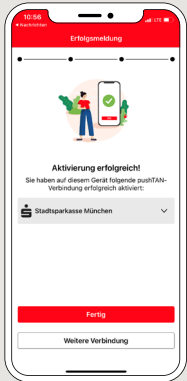


**3** في الخطوة التالية، تقوم بتعيين كلمة مرور للتطبيق وتأكيدها بإعادة إدخالها مرة أخرى. ثم حدد ما إذا كنت تريد فتح التطبيق بدلاً من ذلك عبر FaceID أو TouchID.



**2** ابدأ التطبيق وانقر على «Jetzt einrichten»  
«Registrierungsdaten erhalten?» «Weiter»  
«Weiter»  
السماح بتوصيل رسائل Push.

**1** قم بتنزيل تطبيق S-push-TAN على هاتفك الذكي.

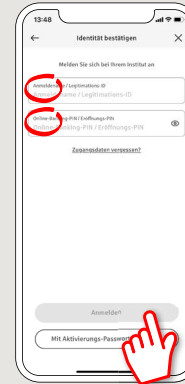


**7** تم الآن إعداد اتصال pushTAN الخاص بك بنجاح!



**6** إذا كنت قد تلقيت بيانات الوصول الأولية للخدمات المصرفية عبر الإنترنت منا فستحتاج الآن إلى تغيير رقم PIN الذي قدمته. ثم أكد رقم PIN هذا عن طريق إدخاله مرة أخرى.

تذكر هذا PIN بعناية! تحتاج أيضاً إلى رقم PIN هذا لتسجيل الدخول عبر تطبيق «Sparkasse» و [www.ksk-saale-orla.de](http://www.ksk-saale-orla.de)



**5** اسمح الآن للتطبيق بالوصول إلى الكاميرا الخاصة بك من أجل مسح رمز الاستجابة السريعة-لخطاب التسجيل.



**4** اسمح الآن للتطبيق بالوصول إلى الكاميرا الخاصة بك من أجل مسح رمز الاستجابة السريعة-لخطاب التسجيل.

DO YOU HAVE ANY QUESTIONS? WE WOULD BE HAPPY TO HELP YOU.

Central service call number: You can contact us under 03663 461-0  
Opening hours: [www.ksk-saale-orla.de/ksk](http://www.ksk-saale-orla.de/ksk)

Further information about pushTAN is available at: [www.ksk-saale-orla.de/pushtan](http://www.ksk-saale-orla.de/pushtan)